

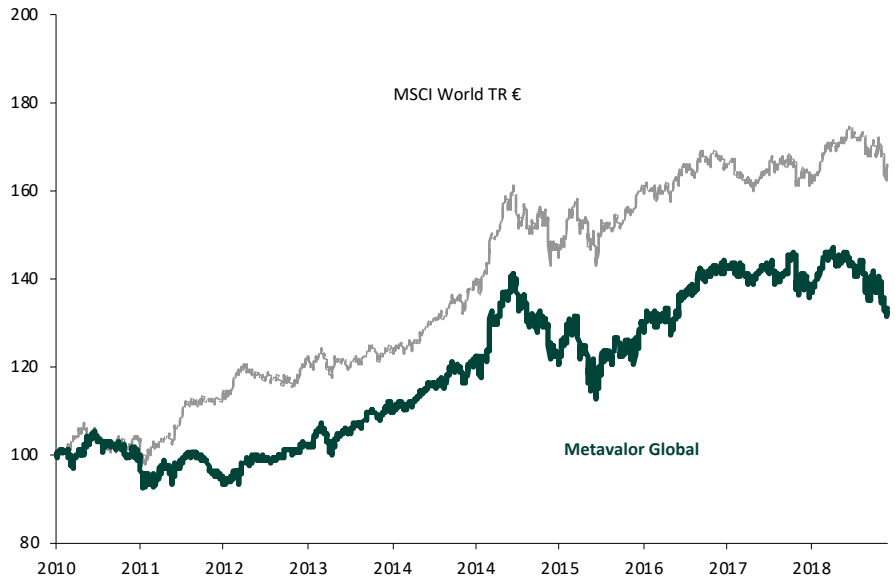
Datos del fondo

| | |
|-----------------------------|------------------------------------|
| Patrimonio | 362,4 mill. € |
| Valor liquidativo | 82,31 € |
| Suscripción mínima | 60,00 € |
| Com. de Suscripción | 0,00% |
| Com. de Reembolso | 0,00% |
| Com. de Gestión | 1,70% |
| Com. de Depósito | 0,08% |
| Índice de Referencia | 45% MSDEWIN 45% SBWGEU 10% AFI1YR* |
| Categoría | Mixto Flexible Global |
| Divisa | Euro |
| Cód. ISIN | ES0162741005 |
| Registro CNMV | 3851 |
| Tk Bloomberg | MEVATEP SM |
| F.Constitución | 30-sept-2010 |

| | |
|---------------------------|--------------------|
| Valor liq. Inicial | 61,71 € |
| Gestora | Metagestión, SGIIC |
| Depositario | Inversis Banco SA |

(*) 45% MSCI World Euro Total Return (MSDEWIN) + 45% Citi World Government Bond Index Euro (SBWGEU) + 10% liquidez (AFI1YR).

Metavalor Global FI es un fondo que invierte en activos de renta variable y renta fija pública global, buscando obtener una rentabilidad satisfactoria en el largo plazo e incurriendo en el menor riesgo posible. Para ello, los gestores invertirán en valores que cumplan sus criterios de inversión, aprovechando las posibles ineficiencias del mercado.



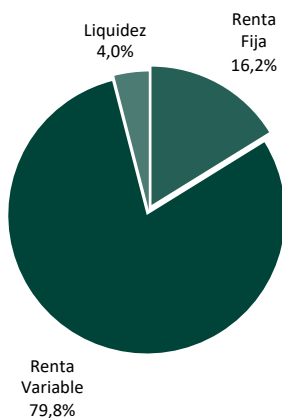
| Rentabilidad neta de comisiones | 1 mes | 6 meses | 1 año | 3 años* | 5 años* | Inicio (**) |
|---------------------------------|-------|---------|-------|---------|---------|-------------|
| Metavalor Global FI | -4,4% | -7,5% | -5,7% | 2,4% | 4,0% | 33,4% |
| Índice de referencia | -3,3% | -2,2% | 0,1% | 2,7% | 6,2% | 112,9% |

(*) A partir de 3 años, la rentabilidad es anualizada

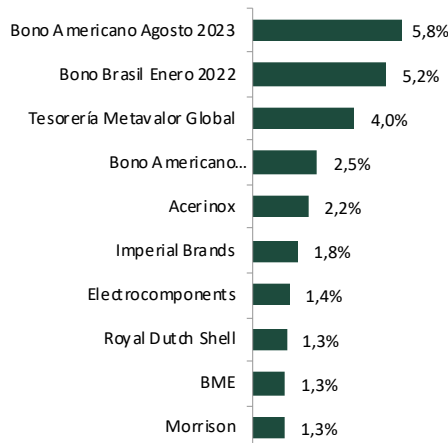
| Rentabilidad neta de comisiones | 2018 | 2017 | 2016 | 2015 | 2014 | 2013 | 2012 |
|---------------------------------|-------|------|------|------|-------|------|------|
| Metavalor Global FI | -5,7% | 3,8% | 9,5% | 1,5% | 11,9% | 9,6% | 1,0% |
| Índice de referencia | 0,1% | 0,8% | 7,2% | 8,4% | 15,0% | 5,4% | 6,8% |

(**) Fecha lanzamiento del fondo: 30 de septiembre de 2010

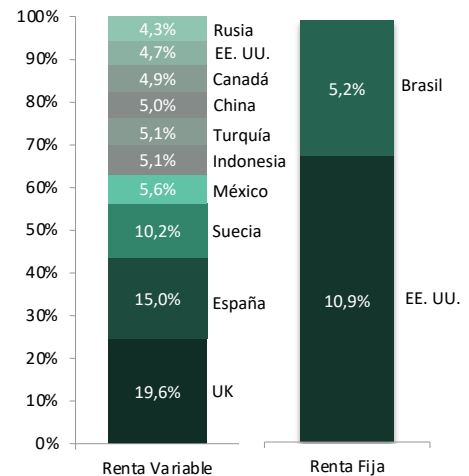
Distribución de activos *



Principales posiciones *



Distribución geográfica *



(*) Datos a cierre de trimestre 31.12.2018

Las rentabilidades pasadas no son garantía de rentabilidades futuras. Este informe no constituye en ningún caso recomendación de compra o venta de participaciones del Fondo. Las inversiones de los Fondos están sujetas a las fluctuaciones del mercado y otros riesgos inherentes a la inversión en valores, por lo que la adquisición del Fondo y los rendimientos obtenidos pueden experimentar variaciones tanto al alza como a la baja y cabe la posibilidad de que un inversor no recupere el importe invertido inicialmente. Las decisiones de inversión o desinversión en el Fondo deberán ser tomadas por el inversor de conformidad con los documentos legales en cada momento, y en especial en base al Reglamento y al Folleto Explicativo de cada Fondo, acompañado en su caso, de la Memoria anual y el último Informe trimestral. Toda esta información, y cualquier otra más, estará a su disposición en la sede de la Gestora y a través de la página web: www.metagestion.com