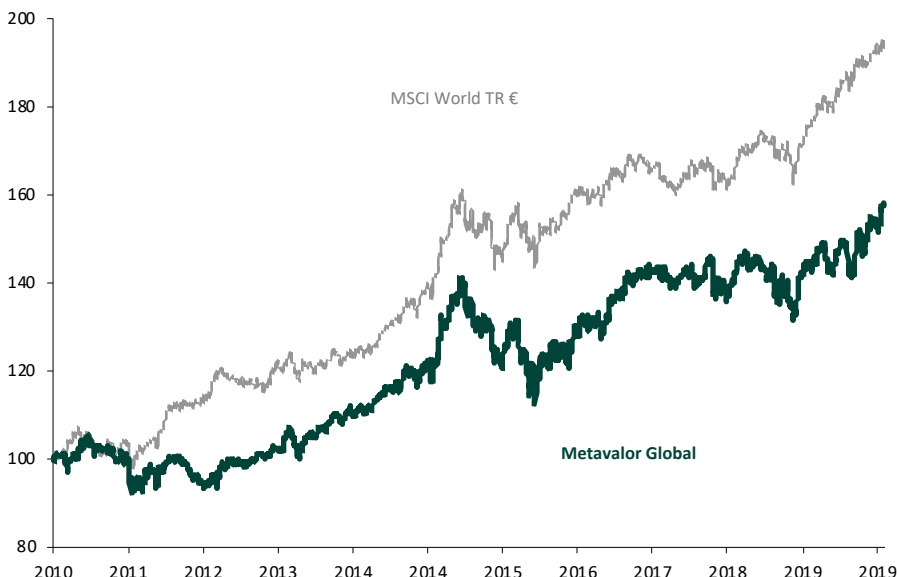


## Datos del fondo

|                             |                                    |
|-----------------------------|------------------------------------|
| <b>Patrimonio</b>           | 507,1 mill. €                      |
| <b>Valor liquidativo</b>    | 97,07 €                            |
| <b>Suscripción mínima</b>   | 60,00 €                            |
| <b>Com. de Suscripción</b>  | 0,00%                              |
| <b>Com. de Reembolso</b>    | 0,00%                              |
| <b>Com. de Gestión</b>      | 1,70%                              |
| <b>Com. de Depósito</b>     | 0,08%                              |
| <b>Índice de Referencia</b> | 45% MSDEWIN 45% SBWGEU 10% AFI1YR* |
| <b>Categoría</b>            | Mixto Flexible Global              |
| <b>Divisa</b>               | Euro                               |
| <b>Cód. ISIN</b>            | ES0162741005                       |
| <b>Registro CNMV</b>        | 3851                               |
| <b>Tk Bloomberg</b>         | MEVATEP SM                         |
| <b>F.Constitución</b>       | 30-sept-2010                       |
| <b>Valor liq. Inicial</b>   | 61,71 €                            |
| <b>Gestora</b>              | Metagestión, SGIIC                 |
| <b>Depositorio</b>          | Inversis Banco SA                  |

(\*) 45% MSCI World Euro Total Return (MSDEWIN) + 45% Citi World Government Bond Index Euro (SBWGEU) + 10% liquidez (AFI1YR).

**Metavalor Global FI** es un fondo que invierte en activos de renta variable y renta fija pública global, buscando obtener una rentabilidad satisfactoria en el largo plazo e incurriendo en el menor riesgo posible. Para ello, los gestores invertirán en valores que cumplan sus criterios de inversión, aprovechando las posibles ineficiencias del mercado.

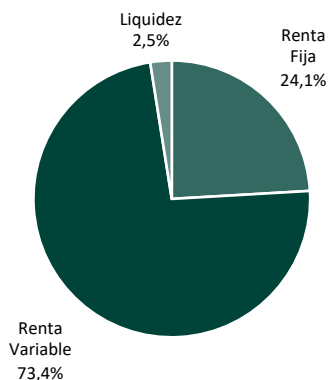


| Rentabilidad neta de comisiones | 1 mes | 6 meses | 1 año | 3 años* | 5 años* | Inicio |
|---------------------------------|-------|---------|-------|---------|---------|--------|
| <b>Metavalor Global FI</b>      | 2,5%  | 6,9%    | 17,9% | 4,9%    | 5,1%    | 57,3%  |
| Índice de referencia            | -0,1% | 5,7%    | 16,7% | 5,6%    | 6,5%    | 87,1%  |

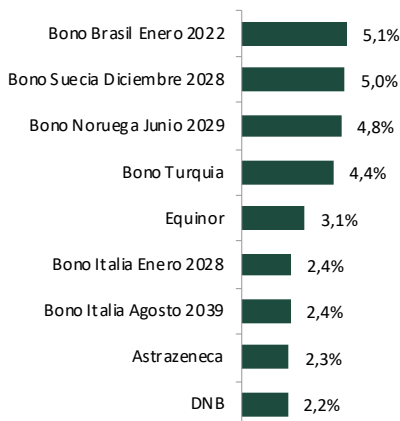
(\*) Rentabilidad anualizada

| Rentabilidad neta de comisiones | 2019  | 2018  | 2017 | 2016 | 2015 | 2014  | 2013 |
|---------------------------------|-------|-------|------|------|------|-------|------|
| <b>Metavalor Global FI</b>      | 17,9% | -5,7% | 3,8% | 9,5% | 1,5% | 11,9% | 9,6% |
| Índice de referencia            | 16,7% | 0,1%  | 0,8% | 7,2% | 8,4% | 15,0% | 5,4% |

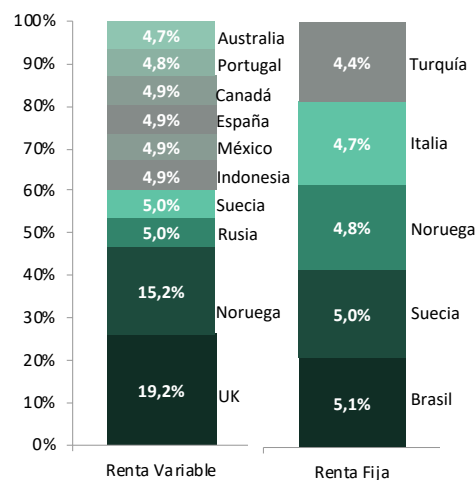
## Distribución de activos \*



## Principales posiciones \*



## Distribución geográfica \*



(\*) Datos a cierre de trimestre 31.12.2019

Las rentabilidades pasadas no son garantía de rentabilidades futuras. Este informe no constituye en ningún caso recomendación de compra o venta de participaciones del Fondo. Las inversiones de los Fondos están sujetas a las fluctuaciones del mercado y otros riesgos inherentes a la inversión en valores, por lo que la adquisición del Fondo y los rendimientos obtenidos pueden experimentar variaciones tanto al alza como a la baja y cabe la posibilidad de que un inversor no recupere el importe invertido inicialmente. Las decisiones de inversión o desinversión en el Fondo deberán ser tomadas por el inversor de conformidad con los documentos legales en cada momento, y en especial en base al Reglamento y al Folleto Explicativo de cada Fondo, acompañado en su caso, de la Memoria anual y el último Informe trimestral. Toda esta información, y cualquier otra más, estará a su disposición en la sede de la Gestora y a través de la página web: [www.metagestion.com](http://www.metagestion.com)