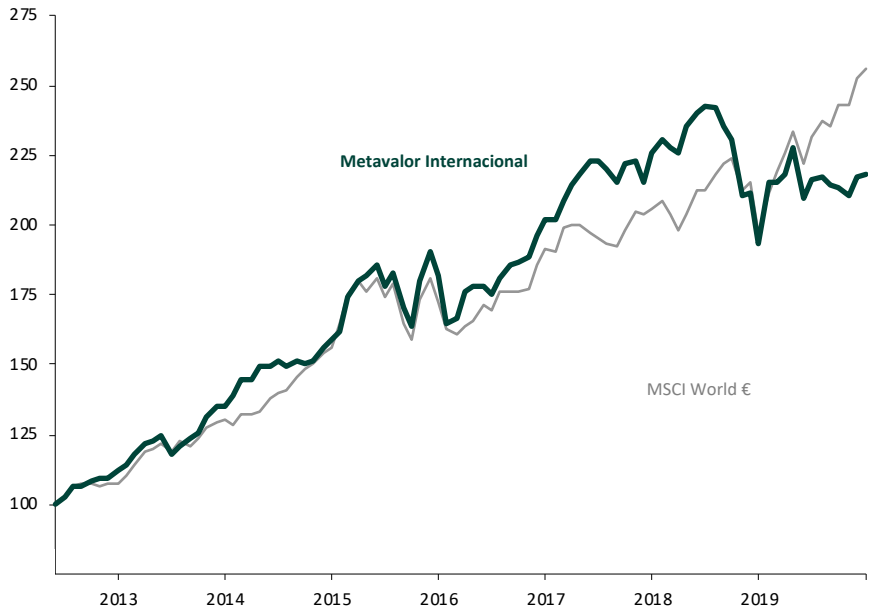


## Datos del fondo

|                             |                    |
|-----------------------------|--------------------|
| <b>Patrimonio</b>           | 29,6 mill. €       |
| <b>Valor liquidativo</b>    | 68,21 €            |
| <b>Suscripción mínima</b>   | 60,00 €            |
| <b>Com. de Suscripción</b>  | 0,00%              |
| <b>Com. de Reembolso</b>    | 0,00%              |
| <b>Com. de Gestión</b>      | 2,00%              |
| <b>Com. de Depósito</b>     | 0,08%              |
| <b>Índice de Referencia</b> | MSCI World TR €    |
| <b>Categoría</b>            | RV Internacional   |
| <b>Divisa</b>               | Euro               |
| <b>Cód. ISIN</b>            | ES0162757035       |
| <b>Registro CNMV</b>        | 3773               |
| <b>Tk Bloomberg</b>         | METAEUR SM         |
| <b>F.Constitución</b>       | 31-may-2012        |
| <b>Valor liq. Inicial</b>   | 31,31 €            |
| <b>Gestora</b>              | Metagestión, SGIIC |
| <b>Depositario</b>          | Inversis Banco SA  |

**Metavalor Internacional FI** es un fondo que invierte en activos de renta variable internacional, buscando obtener una rentabilidad satisfactoria y sostenida en el tiempo, aplicando una filosofía de inversión en valor, seleccionando, a juicio del gestor, activos infravalorados por el mercado, con alto potencial de revalorización.

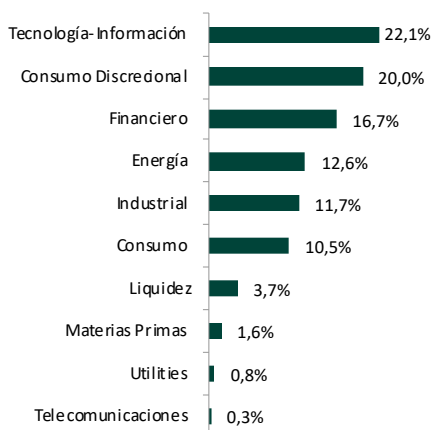


| Rentabilidad neta de comisiones | 1 mes       | 6 meses     | 1 año        | 3 años*     | 5 años*     | Inicio        |
|---------------------------------|-------------|-------------|--------------|-------------|-------------|---------------|
| <b>M. Internacional FI</b>      | <b>0,2%</b> | <b>0,9%</b> | <b>12,8%</b> | <b>2,5%</b> | <b>6,6%</b> | <b>117,9%</b> |
| MSCI World TR €                 | 1,2%        | 10,7%       | 30,0%        | 10,3%       | 10,4%       | 155,9%        |

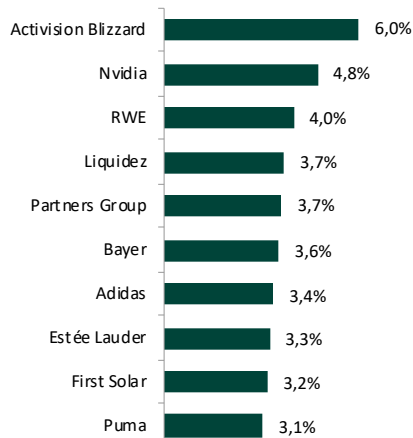
(\*) Rentabilidad anualizada

| Rentabilidad neta de comisiones | 2019         | 2018          | 2017         | 2016         | 2015         | 2014         | 2013         |
|---------------------------------|--------------|---------------|--------------|--------------|--------------|--------------|--------------|
| <b>M. Internacional FI</b>      | <b>12,8%</b> | <b>-14,5%</b> | <b>11,6%</b> | <b>11,0%</b> | <b>14,9%</b> | <b>17,6%</b> | <b>19,9%</b> |
| MSCI World TR €                 | 30,0%        | -4,1%         | 7,5%         | 10,7%        | 10,4%        | 19,5%        | 21,2%        |

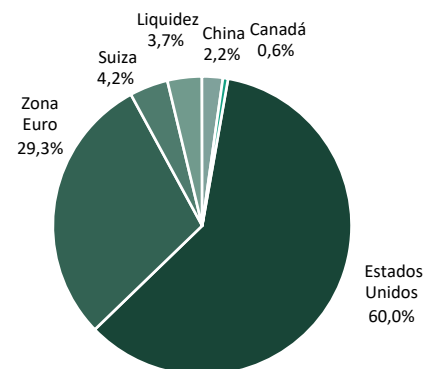
## Distribución Sectorial\*



## Principales posiciones \*



## Distribución geográfica\*



(\*) Datos a cierre de trimestre 31.12.2019

Las rentabilidades pasadas no son garantía de rentabilidades futuras. Este informe no constituye en ningún caso recomendación de compra o venta de participaciones del Fondo. Las inversiones de los Fondos están sujetas a las fluctuaciones del mercado y otros riesgos inherentes a la inversión en valores, por lo que la adquisición del Fondo y los rendimientos obtenidos pueden experimentar variaciones tanto al alza como a la baja y cabe la posibilidad de que un inversor no recupere el importe invertido inicialmente. Las decisiones de inversión o desinversión en el Fondo deberán ser tomadas por el inversor de conformidad con los documentos legales en cada momento, y en especial en base al Reglamento y al Folleto Explicativo de cada Fondo, acompañado en su caso, de la Memoria anual y el último Informe trimestral. Toda esta información, y cualquier otra más, estará a su disposición en la sede de la Gestora y a través de la página web: [www.metagestion.com](http://www.metagestion.com)